

**COLPODIAGNOSTICO S.A.S. NIT. 900.713.295-0**  
**ESTADO DE LA SITUACION FINANCIERA INDIVIDUAL**


Por los periodos finalizados al 31 de diciembre de 2020, 31 de diciembre de 2019





Cifras expresadas en Pesos Colombianos-VIGILADO SUPERSALUD FECHA PUBLICACION ABRIL 22 DE 2.021- ENVIGADO- ANTIOQUIA

<b>ACTIVO</b>						<b>PASIVOS Y PATRIMONIO</b>						
<u>Activo corriente</u>	<u>31-dic-20</u>	<u>31-dic-19</u>	<u>Notas</u>	<u>Variaciones</u>	<u>%</u>	<u>Pasivos corrientes</u>	<u>31-dic-20</u>	<u>31-dic-19</u>	<u>Notas</u>	<u>Variaciones</u>	<u>%</u>	
Efectivo y equivalentes de efectivo	226.168.839	143.728.939	4	82.439.900	57,36%	Obligaciones Financieras	613.927	1.680.953	12	-	1.067.026	-63,48%
Deudores comerciales	394.120.492	309.187.054	5	84.933.438	27,47%	Proveedores nacionales	95.006.704	65.163.627	13	29.843.077	45,80%	
Otras cuentas por cobrar	95.127.340	82.452.065	6	12.675.275	15,37%	Otros acreedores	258.430.047	201.432.193	14	56.997.854	28,30%	
Activos por Impuestos	14.813.556	-	7	14.813.556	0,00%	Beneficio a empleados	67.784.885	61.586.372	15	6.198.513	10,06%	
Inventarios	45.145.436	60.972.822	8	-15.827.386	-25,96%							
<b>Total Activos Corrientes</b>	<b>775.375.663</b>	<b>596.340.880</b>		<b>179.034.783</b>	<b>30,02%</b>	<b>Total pasivos corrientes</b>	<b>421.835.563</b>	<b>329.863.145</b>		<b>91.972.418</b>	<b>27,88%</b>	
<b>Activo no corriente</b>						<b>Pasivos no corrientes</b>						
Propiedad Planta y Equipo	1.249.198.146	1.086.380.086	9	162.818.060	14,99%	Obligaciones Financieras	608.236.463	514.800.010	12	93.436.453	18,15%	
Activos no Financieros	53.407.328	6.961.127	10	46.446.201	667,22%	Costo Amortizado	-2.185.184	23.386.939	-	25.572.123	-109,34%	
Activo por impuesto diferido	-	-	11	0	-	Pasivos por Impuesto Diferido	-	-	11	-	-	
<b>Total Activos no Corrientes</b>	<b>1.302.605.474</b>	<b>1.093.341.213</b>		<b>209.264.261</b>	<b>19,14%</b>	<b>Total Pasivo no Corrientes</b>	<b>606.051.279</b>	<b>538.186.949</b>		<b>67.864.330</b>	<b>12,61%</b>	
						<b>Total Pasivo</b>	<b>1.027.886.842</b>	<b>868.050.094</b>		<b>159.836.748</b>	<b>18,41%</b>	
						<b>Patrimonio</b>			16			
						Capital Social	100.000.000	100.000.000		-	0,00%	
						Superavit de Capital	-	-		-		
						Reservas Ocasiones	149.888.542	93.046.392		56.842.150	61,09%	
						Resultado del ejercicio	340.093.052	376.667.849	-	36.574.796	-9,71%	
						Resultado de ejercicios Anteriores	399.958.598	191.763.655		208.194.943	108,57%	
						Efecto adopción por Primera Vez	60.154.103	60.154.103		-	0,00%	
										-		
						<b>Total patrimonio</b>	<b>1.050.094.295</b>	<b>821.631.999</b>		<b>228.462.296</b>	<b>27,81%</b>	
<b>Total activos</b>	<b>2.077.981.137</b>	<b>1.689.682.093</b>		<b>388.299.044</b>	<b>18,69%</b>	<b>Total pasivos + patrimonio</b>	<b>2.077.981.137</b>	<b>1.689.682.093</b>		<b>388.299.044</b>	<b>22,98%</b>	

Las notas adjuntas hacen parte integral de los Estados Financieros.

  
**John Fredy Rojas Rincon**  
 Representante Legal

  
**Gladys Elena Mora Martínez**  
 Contador  
 T.P. 81642-T

  
**Juan Carlos Ramírez Molina**  
 Revisor Fiscal  
 T.P. 67070-T